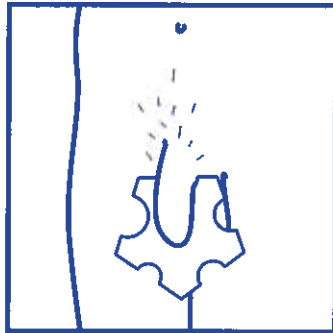


Gebruiksaanwijzing Rochester condoom catheters



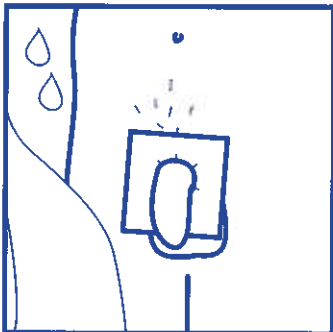
1

Neem de maat.
(25, 29, 32, 36 of 41 mm)




2

Bepaal de lengte. Tot 6 cm: Pop-On.
Vanaf 6 cm: Ultraflex of
Wide Band (extra kleeflengte)



3

Wassen, drogen en
de haarprotector plaatsen.



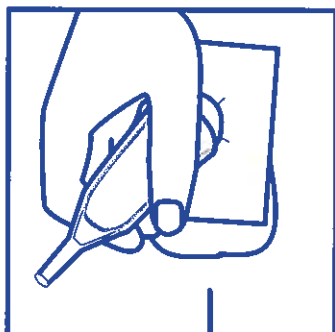
4

Catheter- "hoedje" losknijpen.
(Geldt niet voor Ultraflex.)




5

Plaats de catheter.
(Trek de voorhuid niet terug!)



6

Rol de catheter af en knijp de
catheter voorzichtig aan.



7

Scheur de haarprotector
en verwijder hem vervolgens.



8

Na maximaal 24 uur verwijderen.
Eventueel een vochtig washandje
gebruiken.

Meer informatie of gratis proefverpakking? Neem contact op met:

LAPROLAN B.V. Postbus 11 6640 AA Beuningen Tel.: (024) 67 77 800 Fax: (024) 67 77 781